
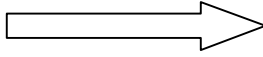


راهنمای بازپرداخت اقساط وام شهری به صورت اینترنتی


ورود به آدرس اینترنتی www.swf.ir با مرورگر گوگل کروم یا فایرفاکس




ورود به پورتال دانشجویی



انتخاب گزینه ورود به پورتال فاز ۲



ورود با درج کد ملی (با خطهای تیره آن) و کلمه عبور



(کلمه عبور نیز کد ملی با خط های تیره آن می باشد.طبق راهنما)

(پس از انجام مرحله تغییر رمز و ثبت شماره همراه.امکانات پورتال برایتان فعال میشود.)

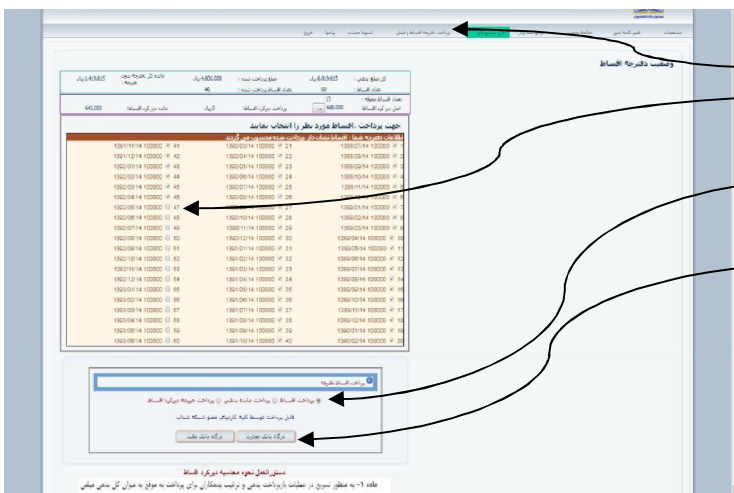
پرداخت دفترچه اقساط و فیش:

با کلیک روی منوی "پرداخت دفترچه اقساط و فیش" میتوانید فیش ۱۰ درصد صدور دفترچه اقساط و یا فیش کل بدهی را پرداخته و یا در صورت صادر شدن دفترچه اقساط با انتخاب "پرداخت دفترچه" با تیک زدن قسطهای موردنظر، برای پرداخت اقساط اقدام کنید. دقت کنید در این مرحله، تیک قسمت "پرداخت اقساط" خورده باشد، سپس از طریق درگاه بانک اقدام به پرداخت نمایید. در صورت وجود جریمه دیرکرد، نسبت به پرداخت آن از طریق گزینه پرداخت جریمه دیرکرد اقساط اقدام نمایید.

پرداخت تعدادی از قسط ها و فیش

برای پرداخت یکجای کل بدهی: گزینه "پرداخت مانده بدهی" را انتخاب کرده، پس از پرداخت آن و صفر شدن بدهی، در همین صفحه و از منوی تسویه حساب، درخواست تسویه حساب کنید. نتیجه به شماره همراه شما پیامک می شود. برای دریافت نامه تسویه حساب، پس از هماهنگی تلفنی با شماره های ذیل اقدام کنید.

پرداخت یکجای مانده بدهی



نکته:

چنانچه طرح بخشودگی جریمه برقرار باشد فقط از طریق پرداخت یکجای بدهی با استفاده از منوی "طرح بخشودگی" تمامی جریمه و یا بخشی از آن بخشیده خواهید شد. در صورت پرداخت کل بدهی از روشهای دیگر غیر از منوی طرح بخشودگی، جریمه‌ها حذف نشده و ملزم به پرداخت آن می باشید. برای کسب اطلاعات بیشتر در این خصوص با شماره های زیر تماس بگیرید.

